

# 電子入札システム 利用者登録操作マニュアル

第 2.0 版

平成 26 年 6 月

長 野 市



## 目次

1. 操作マニュアル概要.....	1.1-1
1.1. 操作マニュアルの見方.....	1.1-1
1.2. 基本操作（入札参加者）.....	1.2-1
1.2.1. 利用者登録（入札参加者） トップメニュー画面を表示するには？.....	1.2-2
2. 利用者登録操作説明.....	2.1-1
2.1. 利用者登録（入札参加者）.....	2.1-1
2.1.1. はじめに.....	2.1-1
2.1.2. 業務の流れ.....	2.1-1
2.1.3. メインメニュー画面表示.....	2.1-2
2.1.4. 利用者情報の新規登録.....	2.1-3
2.1.5. 利用者情報の変更.....	2.1-10

# 1. 操作マニュアル概要

## 1.1. 操作マニュアルの見方

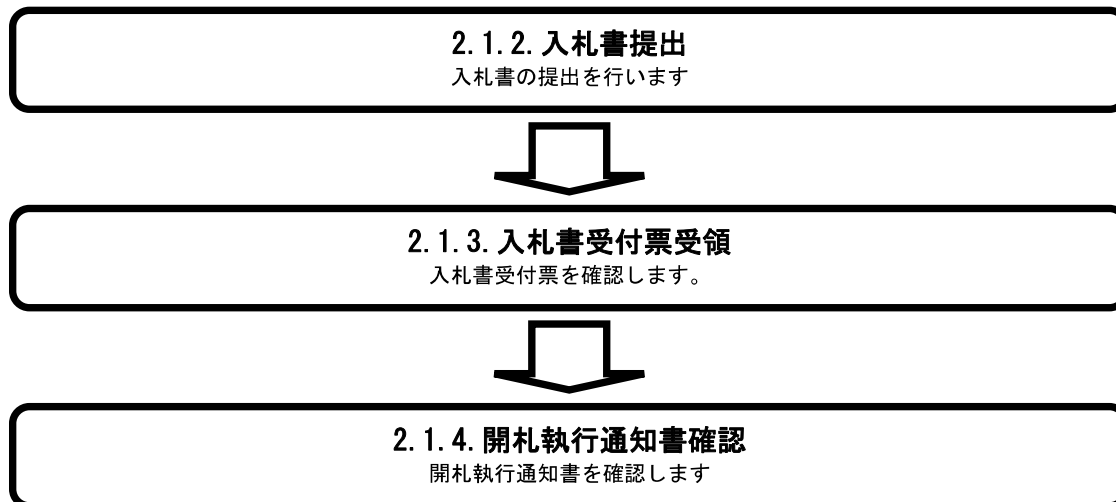
### ① 業務の流れを確認する

2章では、利用者登録の操作について、説明しております。

利用者登録の操作の説明の冒頭には、以下のような業務の流れについて説明した図を用意しております。

それぞれの業務に記述してある章を参照下さい。

以下の図は、工事：受注希望型競争入札の業務の流れの図例です。



## ② 操作方法を確認する

それぞれの操作説明画面は、以下のような構成で説明しております。

**参加申請書受付対象一覧画面を表示するには？**

**画面説明**  
調査案件の一覧から、参加申請受付を行う調査案件を選択する画面です。

**操作手順**  
参加申請を受付ける調査案件の 申請受付一覧カラムの **表示ボタン**①を押下します。

番号	調査案件名称	入札方式	入札状況	変更の有無	申請受付一覧	申請受理の 申し込み一覧
1	近畿圏内河川工事	一般競争 請負型	状況登録済	変更の有無	表示	表示
2	近畿圏河川(河川)河川工事	一般競争 請負型	入札(見積) 登録済	変更の有無	表示 ①	表示
3	近畿圏河川(河川)河川工事	一般競争 請負型	案件登録および 応募の有無	変更の有無	表示	表示
4	近畿圏土木工事	一般競争 請負型	案件登録および 応募の有無	変更の有無	表示	表示
5	近畿圏土木工事	一般競争 請負型	入札(見積) 受付	変更の有無	表示	表示
6	近畿圏河川(河川)河川工事	一般競争 請負型	入札(見積) 受付	変更の有無	表示	表示
7	近畿圏河川(河川)河川工事	一般競争 請負型	入札(見積) 受付	変更の有無	表示	表示
8	近畿圏河川(河川)河川工事	一般競争 請負型	案件登録および 応募の有無	変更の有無	表示	表示

現在の操作名称

操作概要について説明

操作手順について説明

操作を行う画面

操作を行うボタン

## 1.2. 基本操作（入札参加者）

**利用者登録（入札参加者）トップメニュー画面**  
利用者登録（入札参加者）のトップメニュー画面を表示します



**利用者登録（入札参加者）の各種処理**  
利用者情報の新規登録、変更など各種処理を行います

### 1.2.1. 利用者登録（入札参加者）トップメニュー画面を表示するには？

**利用者登録（入札参加者）トップメニュー画面表示**  
利用者登録（入札参加者）のトップメニュー画面を表示します



**利用者登録（入札参加者）の各種処理**  
利用者情報の新規登録、変更など各種処理を行います

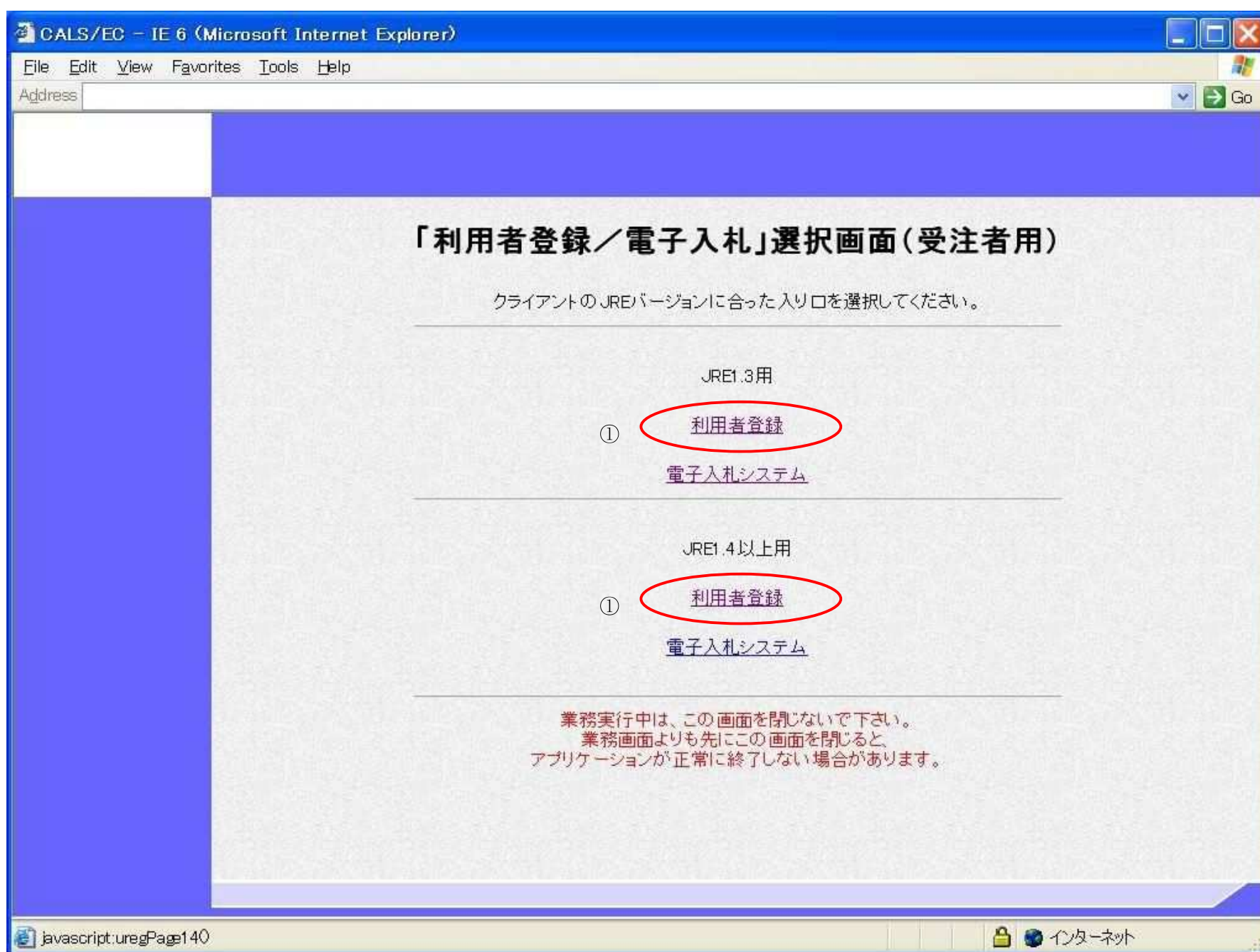
## 利用者登録（入札参加者）トップメニュー画面を表示するには？

## 画面説明

利用者登録、電子入札システムの選択を行う画面です。

## 操作手順

利用者登録①を押下することにより、利用者登録（入札参加者）のトップメニュー画面に遷移します。  
ご利用のパソコンにインストールされているJREのバージョンにより、クリックするボタンが異なります。  
あらかじめJREのバージョンをご確認下さい。  
なお、業務実行中は、この画面を閉じないで下さい。業務画面よりも先にこの画面を閉じると、アプリケーションが正常に終了しない場合があります。





## 利用者登録（入札参加者）トップメニュー画面を表示するには？

## 画面説明

利用者登録（入札参加者）のトップメニュー画面を表示します。

## 操作手順

2-1. 利用者登録（入札参加者）を参照してください。



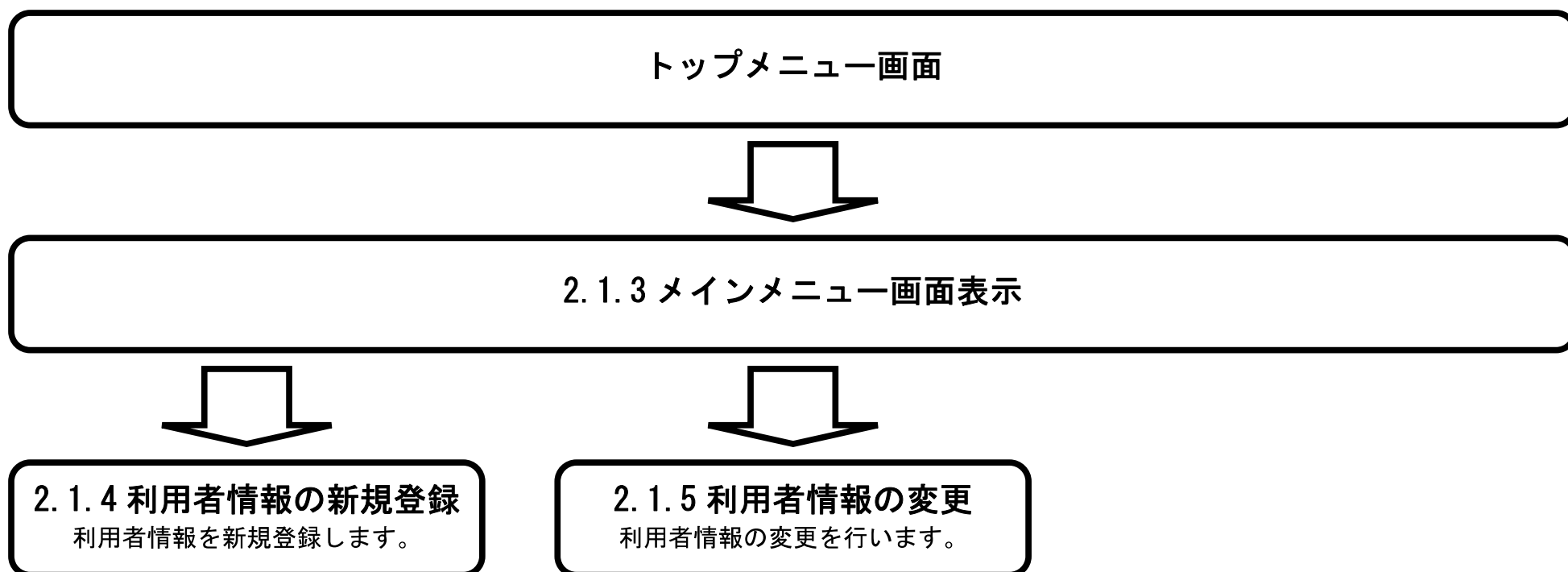
## 2. 利用者登録操作説明

### 2.1. 利用者登録（入札参加者）

#### 2.1.1. はじめに

利用者登録とは、電子入札システムで IC カードを利用するために必要なものであり、利用者情報を 1 回登録することにより、有効期限内は継続してご使用になれます。IC カード取得者指名と代表者氏名が不一致の場合は、仮登録となります。

#### 2.1.2. 業務の流れ



### 2.1.3. メインメニュー画面表示

メインメニュー画面を表示させるには？

#### 画面説明

利用者登録（入札参加者）のトップメニュー画面です。

#### 操作手順

利用者登録処理ボタン①を押下することにより、メインメニュー画面を表示します。



## 2.1.4. 利用者情報の新規登録

利用者情報の新規登録をするには？

## 画面説明

利用者登録（入札参加者）のメインメニュー画面です。

## 操作手順

登録ボタン①を押下することにより、PIN 番号入力ダイアログを表示します。



## 利用者情報の新規登録をするには？

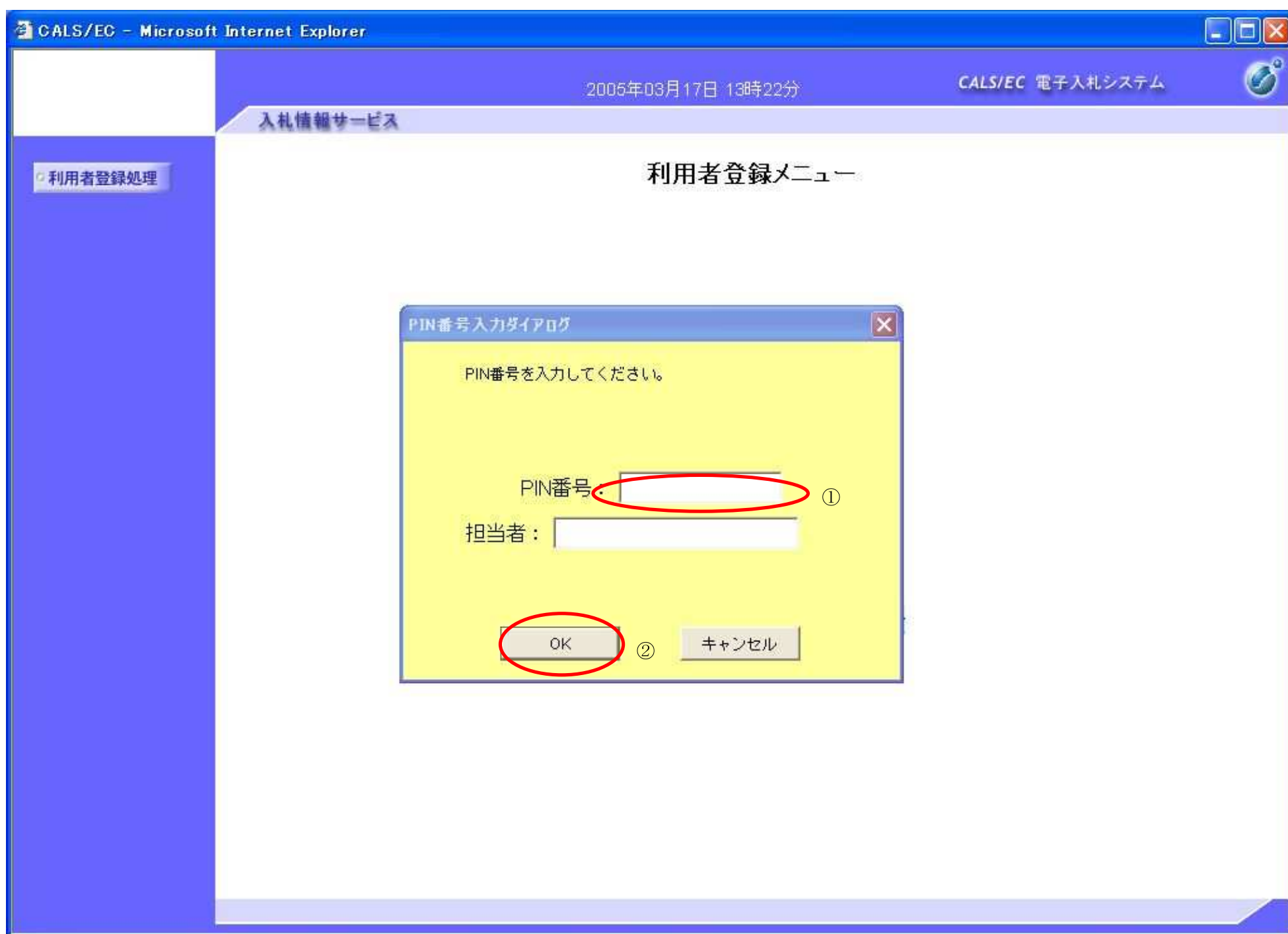
## 画面説明

P I N 番号を入力するダイアログ表示画面です。

## 操作手順

**PIN 番号①**を入力後、**OK ボタン②**を押下します。

入力した PIN 番号が正しければ、利用者登録画面が表示されます。



## 利用者情報の新規登録をするには？

## 画面説明

利用者登録画面です。

## 操作手順

資格審査情報より業者の情報を取得するため、**登録番号**、**商号又は名称**、**パスワード**①を入力後、**検索ボタン**②を押下することにより、利用者登録画面を表示します。

## 【補足説明】

- 登録番号、商号又は名称、パスワードは必須項目となっておりますので、必ず入力してください。

CALS/EC - Microsoft Internet Explorer

2010年10月13日 09時12分 CALS/EC 電子入札システム

入札情報サービス

利用者登録

### 登録内容確認

資格審査情報の検索を行います。登録番号、商号又は名称、パスワードを入力して下さい。  
(※)の項目は、必須入力です。

登録番号 :  (※) (半角数字10文字)

商号又は名称 :  (※) (60文字以内)

パスワード :  (※) (半角英数記号256文字以内)

①

検索 戻る

②

## 入力する内容

- ・【登録番号】：「91」と入札参加資格申請後に市から送られてくるハガキに書いてある業者コード8ケタの合計10ケタを続けて入力してください。(例：9100000001)
- ・【商号又は名称】：入札参加資格申請時に記載した企業名を入力して下さい。
- ・【パスワード】：入札参加資格申請時に記載した電話番号を半角、ハイフン付きで入力して下さい。(例：026-999-9999 など)



## 利用者情報の新規登録をするには？

## 画面説明

利用者登録画面です。

ICカード取得者指名と代表者氏名が不一致の場合は、仮登録となります。

※以下の画面が表示された場合は、同一企業のICカードで利用者登録を1度も行われていない状態です。

## 操作手順

必要な情報を入力後、**入力内容確認ボタン**①を押下することにより、登録内容確認画面を表示します。

## 【補足説明】

- ・ 「代表窓口情報」の連絡先メールアドレスは、質問時のメール宛先となります。
- ・ ICカード確定後（例：入札書提出後）は、「ICカード利用部署情報」の連絡先メールアドレスがメールアドレスとなります。

同一企業のICカードで、利用者登録を1度も行われていない場合は、「企業情報」(一部)と「代表窓口情報」は空欄となっているので必ず入力してください。  
ICカード利用部署情報も必ず入力してください。

「連絡先メールアドレス」は、指名入札通知や落札決定通知等のお知らせをお送りするので、入札担当者が普段使用しているアドレスを入力してください。  
また、「代表窓口情報」と「ICカード利用部署情報」の「連絡先メールアドレス」には同じアドレスを入力してください。  
「Gmail」や「iCloud mail」などのフリーメールは、一部受信出来なかった事例がありますので、ご注意ください。

この画面では**新たな企業**として、業者情報とICカードの登録を行います。  
(※)の項目は、必須入力です。

**企業情報**

企業名称 : BBB株式会社  
 企業郵便番号 : 123-4567  
 企業住所 : 東京都江東区  
 代表者氏名 : 代表 太郎  
 代表者役職 : 代表取締役社長  
 代表電話番号 :  (※) (半角 例:03-0000-0000)  
 代表FAX番号 :  (※) (半角 例:03-0000-0000)

**代表窓口情報** 指名時はここにメールが送信されます。

連絡先名称(部署名等) :  (※) (60文字以内)  
 連絡先郵便番号 :  (※) (半角 例:123-4567)  
 連絡先住所 :  (※) (60文字以内)  
 連絡先氏名 :  (※) (20文字以内)  
 連絡先電話番号 :  (※) (半角 例:03-0000-0000)  
 連絡先FAX番号 :  (※) (半角 例:03-0000-0000)  
 連絡先メールアドレス :  (※) (半角100文字以内)

**ICカード利用部署情報**

ICカード企業名称 : BBB株式会社  
 ICカード取得者氏名 : 代表 太郎  
 ICカード取得者住所 : Tokyo kotoku  
 連絡先名称(部署名等) :  (※) (60文字以内)  
 連絡先郵便番号 :  (※) (半角 例:123-4567)  
 連絡先住所 :  (※) (60文字以内)  
 連絡先氏名 :  (※) (20文字以内)  
 連絡先電話番号 :  (※) (半角 例:03-0000-0000)  
 連絡先FAX番号 :  (※) (半角 例:03-0000-0000)  
 連絡先メールアドレス :  (※) (半角100文字以内)

① **入力内容確認** 戻る

## 利用者情報の新規登録をするには？

## 画面説明

利用者登録画面です。

ICカード取得者指名と代表者氏名が不一致の場合は、仮登録となります。

※以下の画面が表示された場合は、同一企業のICカードで利用者登録が行われている状態です。

## 操作手順

必要な情報を入力後、**入力内容確認ボタン**①を押下することにより、登録内容確認画面を表示します。

【補足説明】

2005年09月29日 22時21分 CALS/EC 電子入札システム

入札情報サービス

利用者登録処理

### 利用者登録

この画面では、ICカードを追加で登録します。  
(※)の項目は、必須入力です。

**企業情報**

企業名称 : AAA株式会社  
 企業郵便番号 : 123-4567  
 企業住所 : 東京都港区  
 代表者氏名 : 代表 太郎  
 代表者役職 : 代表取締役社長  
 代表電話番号 : 03-0000-0000  
 代表FAX番号 : 03-0000-0000

**代表窓口情報** 指名時はここにメールが送信されます。

連絡先名称(部署名等) : 連絡先名称(部署名等)  
 連絡先郵便番号 : 123-4567  
 連絡先住所 : 連絡先住所  
 連絡先氏名 : 連絡先氏名  
 連絡先電話番号 : 03-0000-0000  
 連絡先FAX番号 : 03-0000-0000  
 連絡先メールアドレス : test@test.co.jp

**ICカード利用部署情報**

ICカード企業名称 : BBB株式会社  
 ICカード取得者氏名 : 代表 太郎  
 ICカード取得者住所 : Tokyo kotoku  
 連絡先名称(部署名等) :  (※) (60文字以内)  
 連絡先郵便番号 :  (※) (半角 例:123-4567)  
 連絡先住所 :  (※) (60文字以内)  
 連絡先氏名 :  (※) (20文字以内)  
 連絡先電話番号 :  (※) (半角 例:03-0000-0000)  
 連絡先FAX番号 :  (※) (半角 例:03-0000-0000)  
 連絡先メールアドレス :  (※) (半角100文字以内)

① **入力内容確認** 戻る

同一企業が既に登録されている場合は、「企業情報」(一部)と「代表窓口情報」に既定値として、その情報が表示され、変更不可となっております。変更が必要な場合は「2.1.5 利用者情報の変更」より、情報の変更を行ってください。  
この画面では、ICカード利用部署情報のみの入力となります。



## 利用者情報の新規登録をするには？

## 画面説明

登録内容確認画面です。  
ICカード取得者指名と代表者氏名が不一致の場合は、仮登録となります。

## 操作手順

内容を確認後、**登録ボタン**①を押下することにより、登録完了画面を表示します。

## 【補足説明】

- 「企業情報」に表示されている「代表者氏名」(入札参加申請時の代表者氏名)の文字と、「ICカード取得者氏名」(ICカード購入時に購入先の民間認証局に申請した代表者氏名)の文字が異なる場合は、「仮登録」となります、この場合、画面下に赤い文字で「登録処理を行うが、”仮登録”状態となる」メッセージが表示されます。  
仮登録となった場合は、審査(期間は3日～約1週間程度)を行い登録可否を決定します、審査の結果、登録となった場合は別途電子メールにより通知があり、そこから電子入札システムを利用できるようになります。

2005年09月29日 22時14分 CALS/EC 電子入札システム

入札情報サービス

利用者登録処理

### 登録内容確認

**企業情報**

企業名称 : BBB株式会社  
 企業郵便番号 : 123-4567  
 企業住所 : 東京都江東区  
 代表者氏名 : 代表 太郎  
 代表者役職 : 代表取締役社長  
 代表電話番号 : 03-0000-0000  
 代表FAX番号 : 03-0000-0000

**代表窓口情報**

連絡先名称(部署名等) : 連絡先名称  
 連絡先郵便番号 : 123-4567  
 連絡先住所 : 連絡先住所  
 連絡先氏名 : 連絡先氏名  
 連絡先電話番号 : 03-0000-0000  
 連絡先FAX番号 : 03-0000-0000  
 連絡先メールアドレス : test@test.co.jp

**ICカード利用部署情報**

ICカード企業名称 : BBB株式会社  
 ICカード取得者氏名 : 代表 太郎  
 ICカード取得者住所 : Tokyo kotoku  
 連絡先名称(部署名等) : 連絡先名称  
 連絡先郵便番号 : 123-4567  
 連絡先住所 : 連絡先住所  
 連絡先氏名 : 連絡先氏名  
 連絡先電話番号 : 03-0000-0000  
 連絡先FAX番号 : 03-0000-0000  
 連絡先メールアドレス : test@test.co.jp

**ICカード情報**

証明書シリアル番号 : 12849 (10進) / 3231 (16進)  
 証明書発行者 : OU=\*\*\* ,O=\*\*\*\* ,C=JP  
 証明書有効期限 : 2006/12/31

企業情報及びICカード利用部署情報の企業名称が御社の企業名称であることを確認してください。  
 上記の内容を、新たな企業として登録します。  
 この内容でよろしければ登録ボタンを押してください。

登録 戻る

仮登録時は、「登録処理を行うが、”仮登録”状態となる」メッセージが表示されます。

## 利用者情報の新規登録をするには？

## 画面説明

登録完了画面です。  
ICカード取得者指名と代表者氏名および受任者氏名が不一致の場合は、仮登録となります。

## 操作手順

印刷ボタン①を押下することにより、企業 ID および登録した企業の情報を印刷します。  
印刷終了後、右上の「X」②を押下して、一度終了してください。

## 【補足説明】

印刷ボタンを押下することにより、印刷用別ウィンドウが表示されます。  
その画面より、印刷ボタンを押下することにより、印刷が可能となります。

The screenshot shows the CALS/EC system interface in Microsoft Internet Explorer. The main window displays a confirmation message: "利用者情報の登録が完了いたしました。企業IDは210100000000014です。" (Registration of user information is complete. The company ID is 210100000000014). Below this, it says "ブラウザを右上のXボタンで一度終了させて下さい。" (Please close the browser with the X button in the top right corner once). A red circle labeled ② highlights the X button in the browser's title bar. A "印刷" (Print) button is circled in red and labeled ①. An inset window titled "利用者情報" (User Information) shows the following details:

企業ID	: 2200100000000001
企業名称	: TT工務店
企業郵便番号	: 1231234
企業住所	: 山梨県塩山市上萩原下日川開拓
代表者氏名	: 田中一郎19
代表者役職	: 役職114
代表電話番号	: 03-0000-0000
代表FAX番号	: 03-0000-0000
地域区分	: <input type="checkbox"/> 北海道 <input type="checkbox"/> 東北 <input checked="" type="checkbox"/> 関東・甲信越 <input type="checkbox"/> 東海・北陸 <input type="checkbox"/> 近畿 <input type="checkbox"/> 中国 <input type="checkbox"/> 四国 <input type="checkbox"/> 九州・沖縄
資格の種類	: 物品の製造 <input type="checkbox"/> A <input type="checkbox"/> B <input type="checkbox"/> C <input type="checkbox"/> D <input type="checkbox"/> 無し 物品の販売 <input type="checkbox"/> A <input type="checkbox"/> B <input type="checkbox"/> C <input type="checkbox"/> D <input type="checkbox"/> 無し 役務等の提供 <input type="checkbox"/> A <input type="checkbox"/> B <input type="checkbox"/> C <input type="checkbox"/> D <input type="checkbox"/> 無し 物品の購入 <input type="checkbox"/> A <input type="checkbox"/> B <input type="checkbox"/> C <input type="checkbox"/> D <input type="checkbox"/> 無し
連絡先名称(部署名等)	: TT工務店
連絡先郵便番号	: 123-1234
連絡先住所	: 山梨県塩山市上萩原下日川開拓
連絡先氏名	: 田中一郎19
連絡先電話番号	: 03-0000-0001
連絡先FAX番号	: 03-0000-0001
連絡先メールアドレス	: kobayashi-m@mtz.nes.nec.co.jp
ICカード取得者氏名	: 田中一郎19
ICカード取得者住所	:
連絡先名称(部署名等)	: 第一官公庁営業部
連絡先郵便番号	: 321-4321
連絡先住所	: 東京都八王子市
連絡先氏名	: 富士 一郎
連絡先電話番号	: 03-0000-0002
連絡先FAX番号	: 03-0000-0002
連絡先メールアドレス	: seven_locus@yahoo.co.jp

## 2.1.5. 利用者情報の変更

利用者情報の変更をするには？

## 画面説明

利用者登録（入札参加者）のメインメニュー画面です。

## 操作手順

変更ボタン①を押下することにより、PIN 番号入力ダイアログを表示します



## 利用者情報の変更をするには？

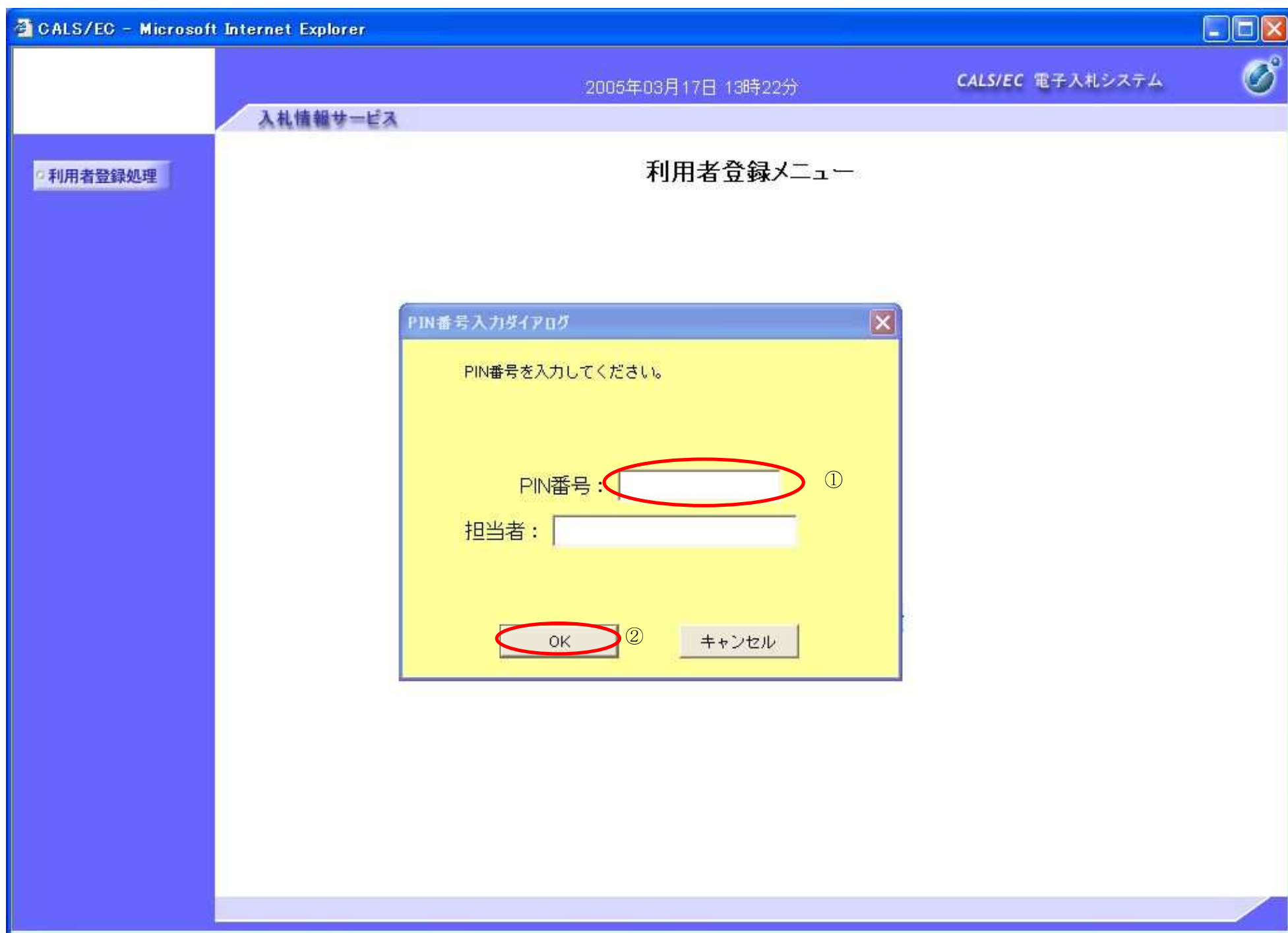
## 画面説明

P I N 番号を入力するダイアログ表示画面です。

## 操作手順

**PIN 番号①**を入力後、**OK ボタン②**を押下します。

入力した PIN 番号が正しければ、利用者変更画面が表示されます。



## 利用者情報の変更をするには？

## 画面説明

利用者変更画面です。

## 操作手順

変更する項目を変更後、**入力内容確認ボタン**①を押下することにより、変更内容確認画面を表示します。

CALS/EC - Microsoft Internet Explorer  
2005年08月24日 15時43分 CALS/EC 電子入札システム

入札情報サービス

利用者登録処理

### 利用者変更

利用者変更では、登録されている業者情報の変更を行います。  
(※)の項目は、必須入力です。

**企業情報**

企業ID : 2101100000000004  
 企業名称 : AAA株式会社  
 企業郵便番号 : 123-4567  
 企業住所 : 東京都港区  
 代表者氏名 : 代表 太郎  
 代表者役職 : 代表取締役社長  
 代表電話番号 : 03-0000-0000 (※) (半角 例:03-0000-0000)  
 代表FAX番号 : 03-0000-0000 (※) (半角 例:03-0000-0000)

**代表窓口情報** 指名時はここにメールが送信されます。

連絡先名称(部署名等) : 連絡先名称(部署名等) (※) (60文字以内)  
 連絡先郵便番号 : 123-4567 (※) (半角 例:123-4567)  
 連絡先住所 : 連絡先住所 (※) (60文字以内)  
 連絡先氏名 : 代表 太郎 (※) (20文字以内)  
 連絡先電話番号 : 03-0000-0000 (※) (半角 例:03-0000-0000)  
 連絡先FAX番号 : 03-0000-0000 (※) (半角 例:03-0000-0000)  
 連絡先メールアドレス : test@test.co.jp (※) (半角100文字以内)

**ICカード利用部署情報**

ICカード企業名称 : AAA株式会社  
 ICカード取得者氏名 : 代表 太郎  
 ICカード取得者住所 : Tokyo minatoku  
 連絡先名称(部署名等) : 連絡先名称(部署名等) (※) (60文字以内)  
 連絡先郵便番号 : 123-4567 (※) (半角 例:123-4567)  
 連絡先住所 : 連絡先住所 (※) (60文字以内)  
 連絡先氏名 : 代表 太郎 (※) (20文字以内)  
 連絡先電話番号 : 03-0000-0000 (※) (半角 例:03-0000-0000)  
 連絡先FAX番号 : 03-0000-0000 (※) (半角 例:03-0000-0000)  
 連絡先メールアドレス : test@test.co.jp (※) (半角100文字以内)

① 入力内容確認 戻る



## 利用者情報の変更をするには？

## 画面説明

変更内容確認画面です。

## 操作手順

内容を確認後、**変更ボタン**①を押下することにより、変更完了画面を表示します。

入札情報サービス

2005年08月24日 15時44分 CALS/EC 電子入札システム

利用者登録処理

### 変更内容確認

最新の資格審査情報で更新します。

**企業情報**

企業ID : 2101100000000004

企業名称 : AAA株式会社

企業郵便番号 : 123-4567

企業住所 : 東京都港区

代表者氏名 : 代表 太郎

代表者役職 : 代表取締役社長

代表電話番号 : 03-0000-0000

代表FAX番号 : 03-0000-0000

**代表窓口情報**

連絡先名称(部署名等) : 連絡先名称(部署名等)

連絡先郵便番号 : 123-4567

連絡先住所 : 連絡先住所

連絡先氏名 : 代表 太郎

連絡先電話番号 : 03-0000-0000

連絡先FAX番号 : 03-0000-0000

連絡先メールアドレス : test@test.co.jp

**ICカード利用部署情報**

ICカード企業名称 : AAA株式会社

ICカード取得者氏名 : 代表 太郎

ICカード取得者住所 : Tokyo minatoku

連絡先名称(部署名等) : 連絡先名称(部署名等)

連絡先郵便番号 : 123-4567

連絡先住所 : 連絡先住所

連絡先氏名 : 代表 太郎

連絡先電話番号 : 03-0000-0000

連絡先FAX番号 : 03-0000-0000

連絡先メールアドレス : test@test.co.jp

**ICカード情報**

証明書シリアル番号 : 12848 (10進) / 3230 (16進)

証明書発行者 : OU=\*\*\* ,O=\*\*\*\* ,C=JP

証明書有効期限 : 2006/12/31

この内容でよろしければ変更ボタンを押してください

① 変更 戻る

最新の資格審査情報で企業情報を更新します。

## 利用者情報の変更をするには？

## 画面説明

変更完了画面です。

## 操作手順

印刷ボタン①を押下することにより、企業 ID および登録した企業の情報を印刷します。  
印刷終了後、右上の「X」②を押下して、一度終了してください。

## 【補足説明】

印刷ボタンを押下することにより、印刷用別ウィンドウが表示されます。  
その画面より、印刷ボタンを押下することにより、印刷が可能となります。

The screenshot shows the CALS/EC system interface. The main window displays the message: "利用者情報の変更が完了いたしました。" (User information change is complete.) and "ブラウザを右上のXボタンで一度終了させて下さい。" (Please close the browser with the X button in the top right corner once). A red circle labeled ② highlights the X button in the top right corner of the browser window.

A separate window titled "利用者情報" (User Information) is shown below, displaying the following details:

企業ID	: 210110000000004
企業名称	: AAA株式会社
企業郵便番号	: 123-4567
企業住所	: 東京都港区
代表者氏名	: 代表 太郎
代表者役職	: 代表取締役社長
代表電話番号	: 03-0000-0000
代表FAX番号	: 03-0000-0000
地域区分	: <input type="checkbox"/> 北海道 <input type="checkbox"/> 東北 <input type="checkbox"/> 関東・甲信越 <input type="checkbox"/> 東海・北陸 <input type="checkbox"/> 近畿 <input type="checkbox"/> 中国 <input type="checkbox"/> 四国 <input type="checkbox"/> 九州・沖縄
資格の種類	: 物品の製造 <input checked="" type="checkbox"/> A <input type="checkbox"/> B <input type="checkbox"/> C <input type="checkbox"/> D <input type="checkbox"/> 無し 物品の販売 <input checked="" type="checkbox"/> A <input type="checkbox"/> B <input type="checkbox"/> C <input type="checkbox"/> D <input type="checkbox"/> 無し 役務等の提供 <input checked="" type="checkbox"/> A <input type="checkbox"/> B <input type="checkbox"/> C <input type="checkbox"/> D <input type="checkbox"/> 無し 物品の購入 <input checked="" type="checkbox"/> A <input type="checkbox"/> B <input type="checkbox"/> C <input type="checkbox"/> D <input type="checkbox"/> 無し
支店名等	: 支店名等
連絡先名称(部署名等)	: 連絡先名称(部署名等)
連絡先郵便番号	: 123-4567
連絡先住所	: 連絡先住所
連絡先氏名	: 代表 太郎
連絡先電話番号	: 03-0000-0000
連絡先FAX番号	: 03-0000-0000
連絡先メールアドレス	: test@test.co.jp
ICカード企業名称	: AAA株式会社
ICカード取得者氏名	: 代表 太郎
ICカード取得者住所	: Tokyo minatoku
連絡先名称(部署名等)	: 連絡先名称(部署名等)
連絡先郵便番号	: 123-4567
連絡先住所	: 連絡先住所
連絡先氏名	: 代表 太郎
連絡先電話番号	: 03-0000-0000
連絡先FAX番号	: 03-0000-0000
連絡先メールアドレス	: test@test.co.jp
登録番号	: 400000101

A red circle labeled ① highlights the "印刷" (Print) button in the separate window.